

# 2022年广元市国民经济和社会发展统计公报

广元市统计局 国家统计局广元调查队

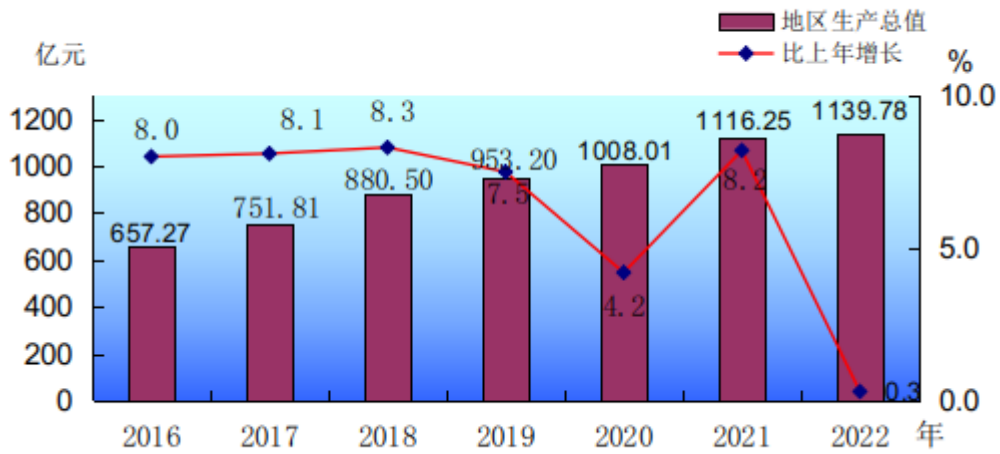
2023年3月28日

2022年，面对复杂严峻的宏观经济形势和国内疫情新发多发、高温干旱、缺电保供等多重超预期因素冲击，在市委、市政府的坚强领导下，全市上下坚定以习近平新时代中国特色社会主义思想为指导，深入学习贯彻党的二十大精神，认真贯彻落实党中央“疫情要防住、经济要稳住、发展要安全”重要要求，坚持稳中求进工作总基调，全面贯彻新发展理念，加快构建新发展格局，科学统筹疫情防控和经济社会发展，全力以赴拼经济搞建设，全市经济回升复苏，就业物价总体平稳，居民收入平稳增长，生产生活形势不断向好，经济社会大局保持稳定。

## 一、综合

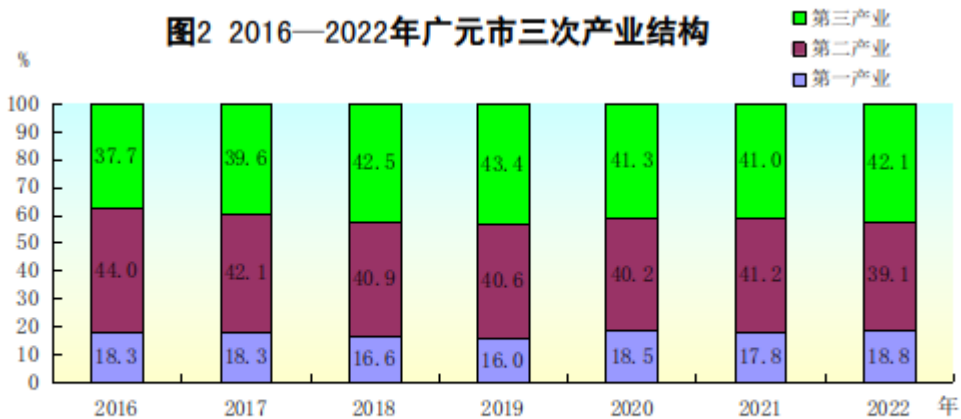
根据地区生产总值统一核算初步结果，全年广元市地区生产总值（GDP）1139.78亿元，按可比价格计算，比上年增长0.3%。其中，第一产业增加值214.02亿元，增长4.4%；第二产业增加值445.44亿元，下降5.1%；第三产业增加值480.32亿元，增长3.8%。全年人均地区生产总值50056元，比上年增长1.1%。

图1 2016—2022年广元市地区生产总值及增长速度



三次产业结构由上年的 17.8: 41.2: 41.0 调整为 18.8:39.1:42.1。第一产业增加值占 GDP 的比重比上年提高 1.0 个百分点，第二产业增加值比重下降 2.1 个百分点，第三产业增加值比重提高 1.1 个百分点。

图2 2016—2022年广元市三次产业结构



民营经济增加值 631.01 亿元，比上年下降 0.2%，占 GDP 的比重为 55.4%。其中，第一产业增加值 71.61 亿元，增长 3.7%；第二产业增加值 291.95 亿元，下降 3.1%；第三产业增加值 267.45

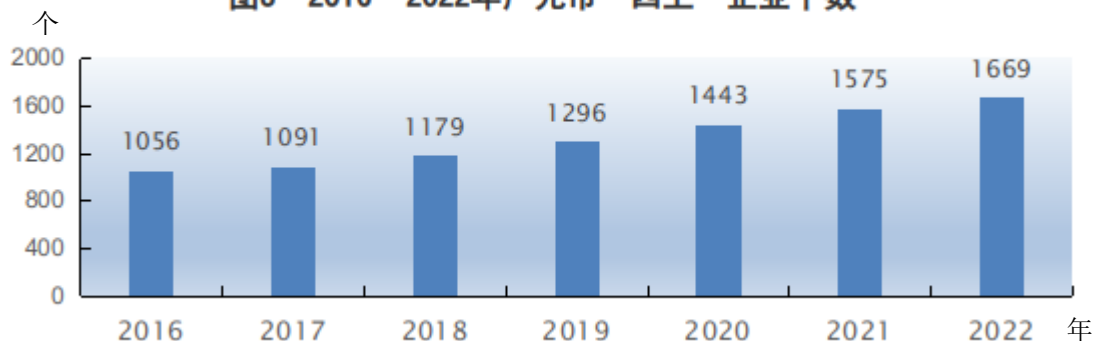
亿元，增长 2.0%。

全年居民消费价格比上年上涨0.8%，涨幅比上年扩大0.7个百分点。其中，交通和通信类上涨5.5%，其他用品和服务类上涨1.6%，医疗保健类上涨1.1%，食品烟酒类上涨0.4%，生活用品及服务类上涨0.3%，居住类上涨0.2%，教育文化和娱乐类下降0.1%，衣着类下降3.6%。

全年城镇新增就业 38530 人，比上年减少 1114 人。失业人员再就业 13382 人，比上年增加 652 人；就业困难人员就业 3126 人，比上年增加 309 人。城镇登记失业率 3.35%，比上年末提高 0.02 个百分点。

年末全市“四上”企业 1669 个，比上年增加 94 个。其中，规模以上工业企业 591 个，增加 17 个；资质建筑企业 363 个，增加 24 个；房地产开发经营企业 129 个，减少 12 个；限额以上批发零售和住宿餐饮业企业 383 个，增加 41 个；规模以上服务业企业 203 个，增加 24 个。全年新登记各类市场主体 2.19 万户，年末市场主体总数达 19.46 万户。

图3 2016—2022年广元市“四上”企业个数



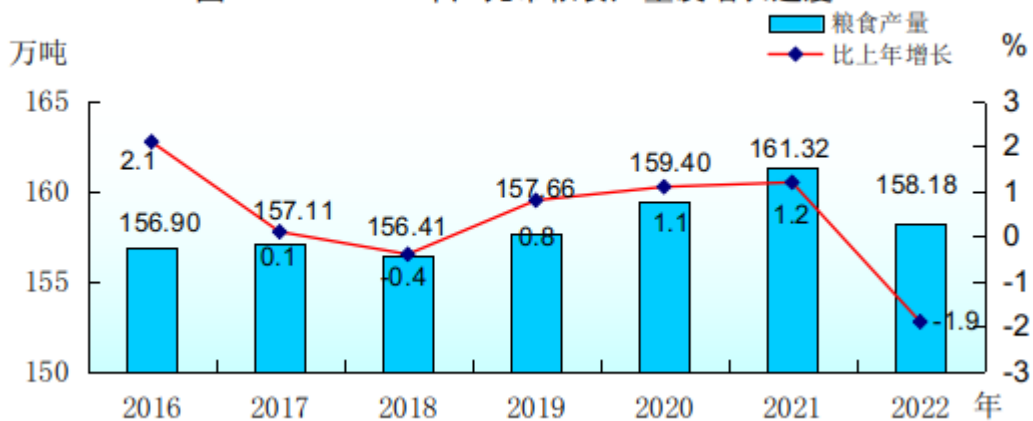
## 二、农 业

全年粮食播种面积 484.13 万亩，比上年增长 2.5%。其中，夏粮 151.59 万亩，增长 1.0%；秋粮 332.53 万亩，增长 3.2%。经济作物播种面积 319.80 万亩，增长 2.6%。其中，油料 166.95 万亩，增长 1.3%。

全年粮食总产量 158.18 万吨，比上年下降 1.9%。其中，夏粮产量 40.46 万吨，增长 1.8%；秋粮产量 117.72 万吨，下降 3.2%。油料产量 28.86 万吨，增长 1.7%。

全年生猪出栏 383.93 万头，比上年增长 3.9%；牛出栏 10.65 万头，增长 11.9%；羊出栏 72.51 万只，增长 7.3%；家禽出栏 3796.29 万只，增长 0.9%。

图4 2016—2022年广元市粮食产量及增长速度



全年完成营造林面积 2.68 万公顷，其中造林面积 0.15 万公顷。年末森林覆盖率 57.76%，比上年提高 0.13 个百分点。

全年新增农田有效灌溉面积 2.16 千公顷，改善灌溉面积 0.96 千公顷，综合治理水土流失面积 26.65 千公顷。年末农机总动力 307.47 万千瓦，比上年增长 2.2%。化肥施用量（折纯）8.75 万吨，下降 1.4%。

### 三、工业与建筑业

全年全部工业增加值 332.85 亿元，比上年下降 7.0%。

规模以上工业增加值比上年下降 10.4%。分轻重工业看，重工业增加值下降 3.4%，轻工业下降 22.9%。分经济类型看，集体企业下降 35.8%，股份制企业下降 10.9%，外商及港澳台商投资企业增长 4.9%。分门类看，采矿业增加值下降 13.9%，制造业下降 10.8%，电力、热力、燃气及水生产和供应业下降 3.2%。分行业看，有经济活动的 36 个大类行业中，7 个行业增加值增长，其中有色金属冶炼和压延加工业增长 10.1%，拉动规模以上工业增加值增长 1.1 个百分点；计算机、通信和其他电子设备制造业增长 10.5%，拉动增长 0.5 个百分点。分产品看，统计监测的 150 种产品中有 47 种增长，其中铝材增长 45.9%，电解铝增长 3.0%，水泥增长 2.3%。

图5 2016—2022年广元市全部工业增加值及增长速度

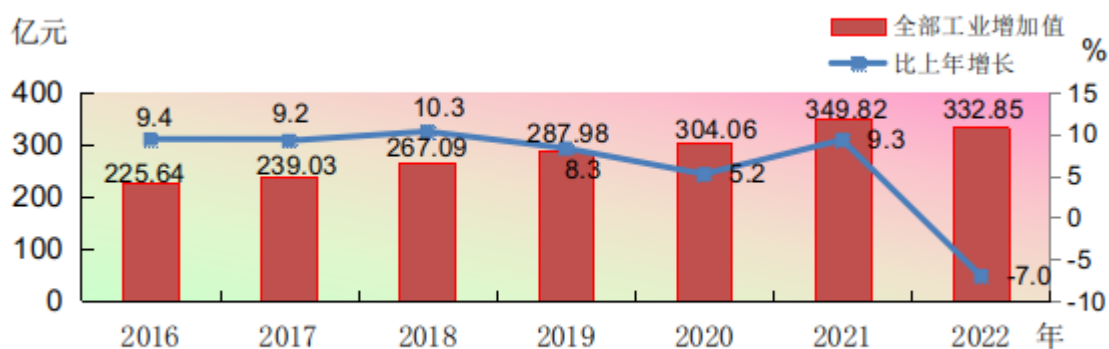


表 1 2022 年广元市规模以上工业企业主要产品产量及增长速度

产品名称	单位	产量	比上年增长 (%)
原煤	万吨	80.97	-13.2
洗煤	万吨	204.95	-23.4
焦炭	万吨	59.22	0.3
发电量	亿千瓦时	70.22	-14.5
#: 水力发电量	亿千瓦时	51.88	-22.7
风力发电量	亿千瓦时	15.24	30.9
垃圾焚烧发电量	亿千瓦时	1.03	-1.4
水泥	万吨	876.24	2.3
原铝 (电解铝)	万吨	64.08	3.0
铝材	万吨	60.15	45.9
饮料酒	千升	21158	-25.7
#: 啤酒	千升	10389	12.5
饮料	万吨	232.86	-6.7
中成药	吨	14580	-1.7
铁矿石原矿量	万吨	32.61	74.7
商品混凝土	万立方米	1354.75	-8.9
彩色电视机	万台	202.90	-1.6
人造板	万立方米	9.67	-83.7
鲜冷藏肉	万吨	14.94	-20.4

全年规模以上工业企业营业收入 1417.28 亿元，比上年下降 6.7%；利润总额 101.89 亿元，下降 23.7%；利税总额 124.87 亿元，下降 21.4%。营业收入利润率 7.2%，降低 1.6 个百分点；资

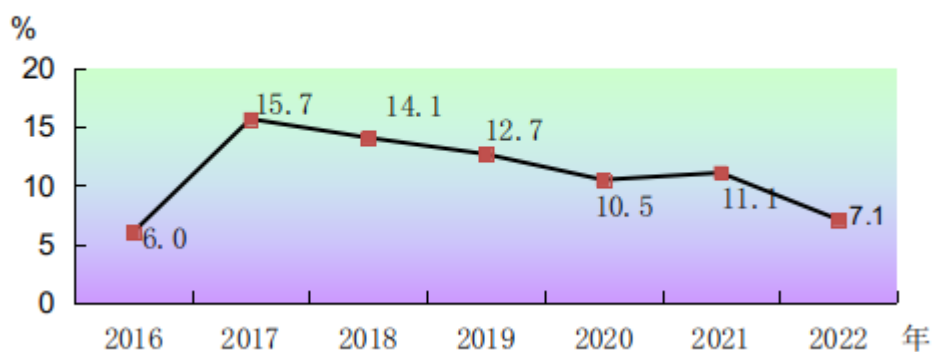
产负债率 50.3%，降低 3.4 个百分点；营业收入成本率 86.0%，提高 1.6 个百分点；总资产周转天数为 236.1 天，增加 12.7 天。

全年全社会建筑业增加值 113.00 亿元，比上年增长 1.0%。具有资质等级的施工总承包和专业承包建筑业企业实现利润总额 6.87 亿元，下降 4.2%。总专包建筑企业完成房屋建筑施工面积 590.18 万平方米，下降 10.8%；房屋建筑竣工面积 209.68 万平方米，下降 19.8%，其中住宅面积 143.30 万平方米，下降 18.0%。

#### 四、固定资产投资

全年全社会固定资产投资比上年增长 7.1%。分产业看，第一产业投资增长 42.9%；第二产业投资下降 4.8%，其中工业投资下降 5.7%，技改投资增长 2.0%；第三产业投资增长 8.6%，其中基础设施投资增长 15.6%。分构成看，建安工程投资增长 4.8%，设备工器具购置下降 1.5%，其他费用增长 53.3%。分主体看，民间投资增长 5.3%，国有投资增长 9.7%。

图6 2016—2022年广元市全社会固定资产投资增长速度



全年房地产开发投资比上年增长 0.6%。商品房施工面积

808.62 万平方米，下降 2.5%。商品房竣工面积 11.94 万平方米，下降 79.1%。商品房销售面积 133.86 万平方米，下降 30.2%。年末商品房待售面积 85.96 万平方米，比上年末增长 29.2%。

## 五、交通运输与邮电

年末全市境内公路总里程 24084 公里，比上年增加 797 公里。其中，等级公路 21405 公里，高速公路 464 公里，国省公路 2008 公里。全年公路客货运输周转量 61.82 亿吨公里，比上年增长 3.4%。铁路运营里程 511 公里。全年铁路旅客运输总量 501 万人次，下降 28.4%。铁路货运发送量 257.8 万吨，下降 6.3%。年末民航营运线路 15 条，全年民航旅客运输总量 22.93 万人次，下降 50.1%。民航货运总量 436.65 吨，下降 17.0%。

年末全市民用汽车保有量 35.20 万辆，比上年增长 5.7%。其中私人汽车 33.23 万辆，增长 5.8%。民用轿车保有量 17.46 万辆，增长 5.3%。其中私人轿车 17.00 万辆，增长 4.5%。

全年电信主营业务收入 19.58 亿元，比上年增长 6.6%。年末移动电话基站数 1.77 万个，其中 4G 基站 1.02 万个，5G 基站 0.29 万个。年末固定电话用户 50.76 万户，下降 8.7%；移动电话用户 282.06 万户，增长 3.8%。邮政行业业务收入 6.51 亿元，增长 11.8%。其中，邮政寄递服务收入 0.26 亿元，下降 10.9%；快递业务收入 2.91 亿元，增长 11.9%。邮政行业寄递业务量完成 6982.30 万件，增长 5.0%。

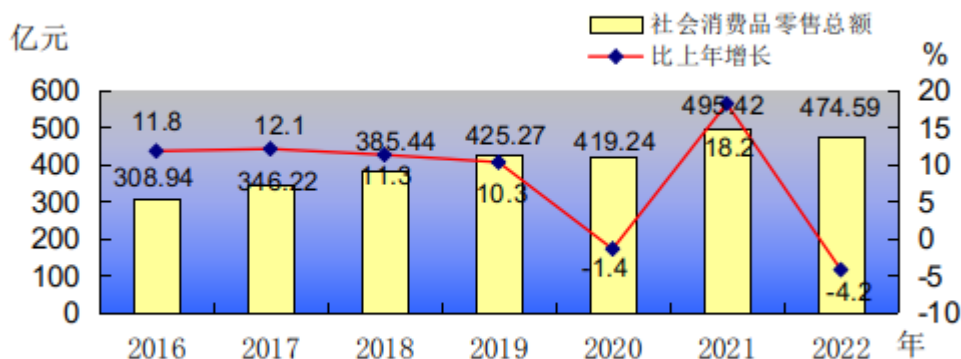


## 六、贸易与旅游

全年社会消费品零售总额 474.59 亿元，比上年下降 4.2%。

其中，限额以上单位消费品零售额 143.66 亿元，下降 6.0%，占社会消费品零售总额的比重为 30.3%。

图7 2016—2022年广元市社会消费品零售总额及增长速度



按经营地分，城镇消费品零售额 320.99 亿元，比上年下降 4.4%；乡村消费品零售额 153.60 亿元，下降 3.8%。按行业分，批发业零售额 76.13 亿元，增长 5.5%；零售业零售额 302.10 亿元，下降 8.0%；住宿业零售额 4.77 亿元，增长 1.8%；餐饮业零售额 91.59 亿元，增长 1.6%。按消费类型分，餐饮收入 95.62 亿元，增长 1.5%；商品零售 378.97 亿元，下降 5.6%。从限额以上单位主要商品零售额看，粮油、食品、饮料、烟酒类增长 8.6%，体育、娱乐用品类增长 10.4%，中西药品类增长 20.7%，通讯器材类增长 34.9%，石油及制品类增长 10.3%，其他类增长 21.6%。通过互联网实现的商品零售额增长 258.9%，通过互联网实现的

餐饮收入增长 316.0%。

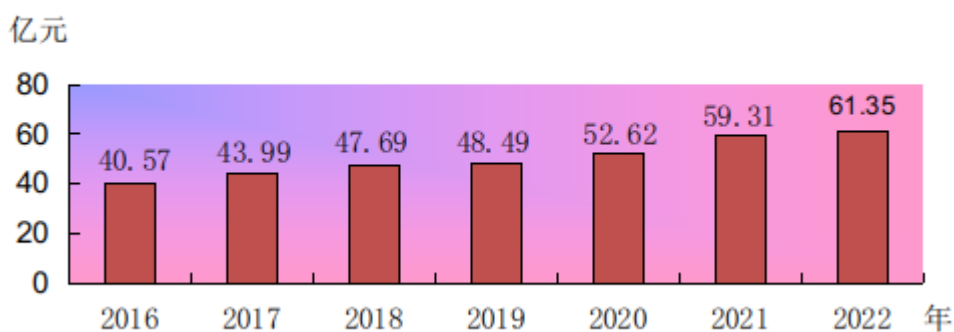
全年进出口总额 14.84 亿元，比上年增长 47.4%。其中，出口总额 12.32 亿元，增长 28.1%；进口总额 2.52 亿元，增长 462.6%。

年末全市有 AAAAA 景区 1 个，AAAA 景区 21 个，AAA 景区 19 个，AA 景区 6 个。全年 A 级景区接待人数 2197.41 万人次，门票收入 20238.63 万元。

## 七、财政、金融与保险

全年公共预算总收入 103.89 亿元，比上年下降 2.4%。其中，地方一般公共预算收入 61.35 亿元，同口径增长 11.6%。在地方一般公共预算收入中，税收收入 29.67 亿元，同口径增长 4.8%，占地方一般公共预算收入的比重为 48.4%；非税收入 31.68 亿元，增长 20.2%，占地方一般公共预算收入的比重为 51.6%。一般公共预算支出 302.76 亿元，增长 10.8%。

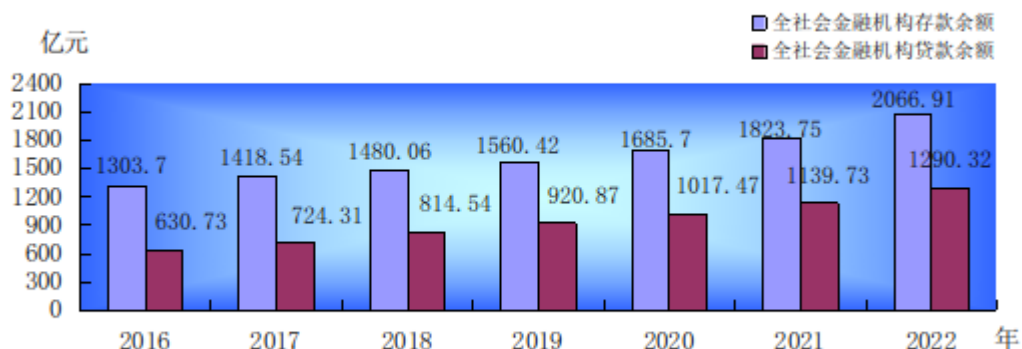
图8 2016—2022年广元市地方一般公共预算收入



年末金融机构各项存款余额 2066.91 亿元，比上年末增长 13.3%。其中，住户存款余额 1583.46 亿元，增长 14.7%。金融机

构各项贷款余额 1290.32 亿元，增长 13.9%。其中，短期贷款余额 256.52 亿元，增长 25.1%；中长期贷款余额 974.36 亿元，增长 10.7%。

图9 2016—2022年广元市全社会金融机构存贷款余额



年末全市有保险公司 23 家，保险机构网点 227 个（含 23 个市级机构）。全年保费收入 60.87 亿元，比上年增长 7.6%。其中，财险保费收入 14.95 亿元，增长 12.1%；寿险保费收入 45.92 亿元，增长 6.2%。全年财产险赔付金额 8.68 亿元，增长 8.6%；人身险赔款和给付金额 10.04 亿元，下降 6.5%。

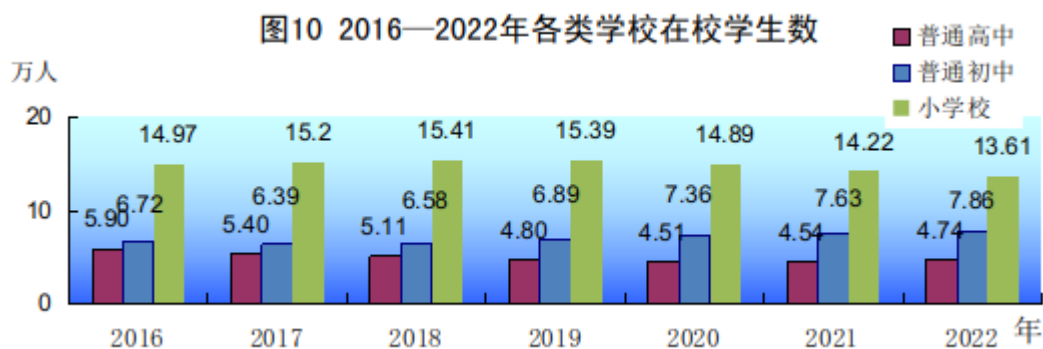
年末全市有证券公司 3 家，证券投资者资金账户 17.21 万户，比上年增长 11.5%，其中新开户数 1.81 万户。全年证券交易额 709.51 亿元，增长 4.6%。

## 八、科学技术与教育

全年授权专利 1125 件，其中发明专利 40 件。年末入库国家级科技型中小企业 211 个，备案国家高新技术企业 56 个。年末有国

家级高新技术产业化基地1个，省级特色高新技术产业化基地4个，省级农业科技示范园区1个，省级科技成果转移转化示范区1个，省级科普基地9个，市级科普基地58个。年末有省级重点实验室1个，省级工程技术研究中心1个，省级新型研发机构1个，市级重点实验室9个，市级工程技术研究中心66个。年末有省级科技企业孵化器6家，省级众创空间3家，国家级星创天地8家。

全市共有各级各类学校 706 所（不含村小、小学教学点），在校生 38.50 万人，专任教师 2.84 万人。其中，高校 5 所，在校生 2.88 万人，专任教师 947 人；中等职业教育学校 11 所，在校生 2.63 万人，专任教师 1297 人；普通高中学校 24 所，在校生 4.74 万人，专任教师 5906 人；普通初中学校 114 所，在校生 7.86 万人，专任教师 6814 人；小学校 254 所，在校生 13.61 万人，专任教师 1.03 万人；幼儿园 292 所，在园幼儿 6.71 万人，专任教师 2935 人；特殊教育学校 5 所，在校生 679 人（其中附设特教班 28 人），专任教师 128 人。工读学校 1 所，在校生 55 人，专任教师 17 人。



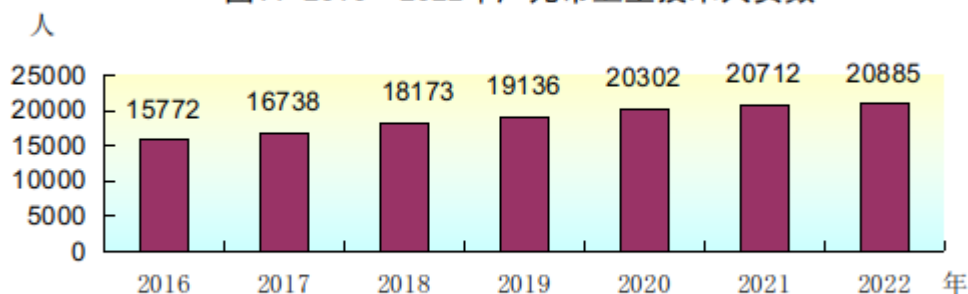
## 九、文化、卫生与体育

年末全市有国有艺术表演团 3 个，文化馆 8 个，乡镇综合文化站 191 个，博物馆（纪念馆）18 个，公共图书馆 8 个，公共图书馆总藏书 167.9 万册。年末纳入统计的档案馆 8 个，已开放各类档案 16.68 万卷（件）。全年组织群众性文化活动 958 场次。

年末全市有广播电视台 5 个，广播人口综合覆盖率 99.31%。有线电视用户 49 万户，直播卫星用户 19 万户，地面数字电视用户 2.5 万户，电视人口综合覆盖率 99.72%。出版地方报纸 2 种，出版期数 381 期。

年末全市有各级各类医疗卫生机构 2736 个（含村卫生室），床位 21252 张，卫生技术人员 20885 人，其中执业（助理）医师 7429 人、注册护士 9019 人。每千人口拥有病床 9.24 张，每千人口拥有卫生技术人员 9.08 个。其中，乡镇卫生院 137 个，病床 4356 张，卫生技术人员 4234 人；社区卫生服务中心（站）22 个，病床 243 张，卫生技术人员 544 人；村卫生室 1724 个，乡村医生和卫生员 2111 人。

图11 2016—2022年广元市卫生技术人员数



全年共举办群众体育赛事活动 600 余场次，参与人数达 120 余万人次。承办“体总杯”三大球中国城市联赛选拔赛暨三大球四川城市联赛（篮球项目、排球项目）、全国女子篮球锦标赛。参加全国赛艇、举重、自行车等项目锦标赛获得 1 金 1 银 1 铜，参加省十四运会青少年体育项目比赛获 16 金 18 银 16 铜。全市 16 个大、中小型公共体育场馆共服务群众 157 余万人次。全年体育彩票销售额 30600 万元，比上年增长 17.6%；实现市本级体彩公益金分成 1100 余万元，增长 41.3%。

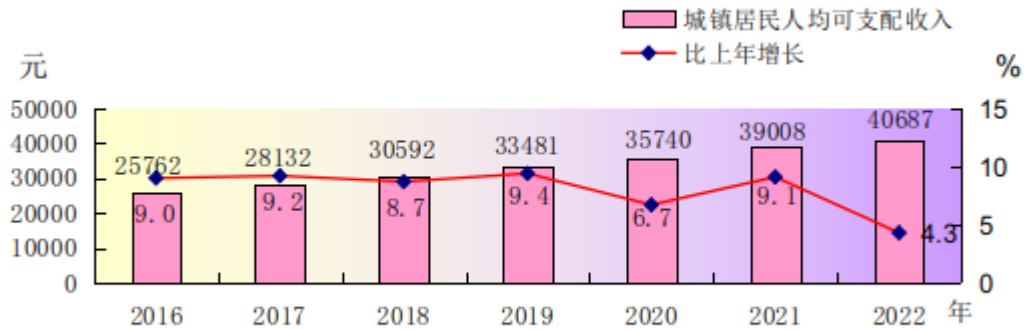
## 十、人口、人民生活与社会保障

年末全市户籍人口 293.08 万人。其中，城镇人口 81.62 万人，乡村人口 211.46 万人，分别占总人口的 27.8% 和 72.2%。年末全市常住人口 227.1 万人。其中，城镇人口 110.26 万人，乡村人口 116.84 万人。常住人口城镇化率 48.55%，比上年提高 0.49 个百分点。人口出生率 6.42‰，死亡率 8.46‰，自然增长率-2.04‰。

全体居民人均可支配收入 27145 元，比上年增长 5.2%。

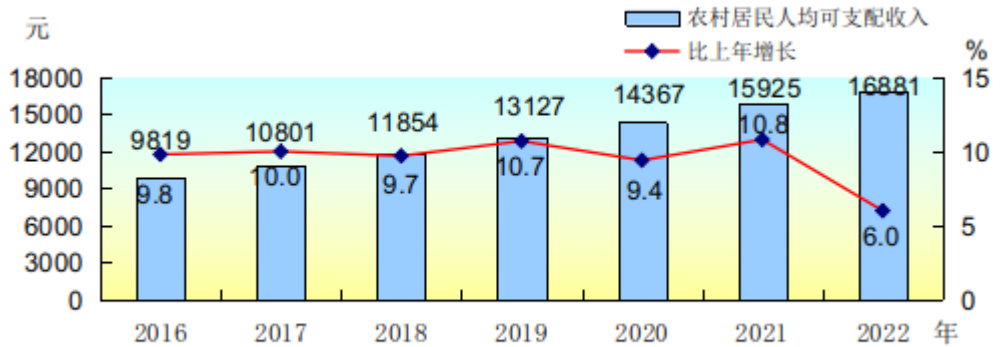
城镇居民人均可支配收入 40687 元，增长 4.3%。其中，工资性收入 25642 元，增长 1.6%；经营净收入 6908 元，增长 7.9%；财产净收入 2474 元，增长 4.0%；转移净收入 5663 元，增长 13.5%。城镇居民人均生活消费支出 25396 元，增长 4.0%。

图12 2016—2022年广元市城镇居民人均可支配收入及增长速度



农村居民人均可支配收入 16881 元，增长 6.0%。其中，工资性收入 6686 元，增长 6.7%；经营净收入 6047 元，增长 4.0%；财产净收入 262 元，下降 1.9%；转移净收入 3886 元，增长 8.7%。农村居民人均生活消费支出 14059 元，增长 5.6%。城乡居民人均收入比值由上年的 2.45 缩小为 2.41。

图13 2016—2022年广元市农村居民人均可支配收入及增长速度



年末全市参加企业职工基本养老保险 55.49 万人，参加机关事业单位基本养老保险 10.66 万人，参加城乡居民基本养老保险 122.58 万人，参加失业保险 17.67 万人，参加城镇职工基本医疗保

险 34.25 万人，参加城乡居民基本医疗保险 223.47 万人。全年享受城镇最低生活保障 5.70 万人，发放保障金 1.58 亿元；享受农村最低生活保障 17.53 万人，发放保障金 4.05 亿元。城乡医疗救助 64.19 万人次，其中资助城乡困难人员参保 45.42 万人次，救助额 1.1 亿元。全市福彩销售 21549 万元，比上年增长 6.4%。筹集福彩公益金 6030 万元（其中市县两级留存 1450 万元），增长 6.7%。

## 十一、节能降耗、环境保护与安全生产

全年单位 GDP 能耗比上年下降 7.6%。

全年市城区环境空气质量优良天数比例 98.1%，比上年上升 1.9 个百分点。PM2.5 平均浓度 24.8 微克每立方米，比上年上升 2.9%。市城区集中式饮用水水源地水质达标率 100%，城市水环境功能区水质达标率 100%。

全年发生各类生产安全事故 27 起，比上年下降 54.2%；死亡 27 人，下降 50.0%。全年无较大及以上生产安全事故发生。

### 注：

1. 公报中各项数据为初步统计数，正式数据以《广元统计年鉴-2023》为准，部分数据因四舍五入原因，存在着总计与分项合计不等的情况。

2. 公报中地区生产总值及分产业增加值、人均地区生产总值、民营经济增加值及分产业增加值绝对数按当年价格计算，增长速度按 2020 年不变价格计算。万元 GDP 能耗按 2020 年不变价格计算。

3. 公报中粮食播种面积、粮食产量、畜禽数据、城乡居民收入和消费价格数据来自国家统计局广元调查队；城镇新增就业、登记失业率、城镇养老保险参保人数、失业保险参保人数来自市



人力资源和社会保障局；医疗保险参保人数、救济数据来自市医疗保障局；营造林面积、森林覆盖率数据来自市林业局；新增有效灌溉面积、改善灌溉面积、综合治理水土流失面积数据来自市水利局；农机总动力数据来自市农业农村局；公路交通数据来自市交通运输局；铁路运输数据来自广元车务段；民航运输数据来自市航空发展事务中心；汽车保有量和户籍人口数据来自市公安局；基站数据来自四川省通信管理局广元市通信发展办公室；邮政业务数据来自市邮政管理局；外贸进出口数据来自市商务局；财政数据来自市财政局；存贷款数据来自人行广元中心支行；保险业数据来自市保险协会；科学技术数据来自市科技局；专利数据和市场主体数据来自市市场监督管理局；医疗卫生数据来自市卫生健康委；教育数据来自市教育局；文化、广播电视及旅游数据来自市文化广电和旅游局；档案数据来自市档案局；报纸数据和出版期数来自市委宣传部；体育数据来自市体育局；福利数据来自市民政局；环境监测数据来自市生态环境局；安全生产数据来自市应急管理局；其他数据来自市统计局。